

TOEIC Listening & Reading IPテスト オンライン受験マニュアル

受験可能期間 11月22日(水) 0:00 ~ 11月30日(木) 15:00

受験の流れ

受験の際には、自分の判断で画面を進めず、受験手順を注意深く読みながら、画面を進めてください。

各手順に注意事項がありますので、必ず守ってください。

11月15日(水)

国際ビジネスコミュニケーション協会
から【受験者情報登録完了通知】
を受信

11月22日(水) 0:00 ~ 11月30日(木) 15:00

Authorization Code、パスワードを確認し、PCまたはiPadからメール記載のURLにアクセス
→ログインし、アンケート回答後、テスト開始（約1時間）
→テスト終了画面でスコアを確認 ※テスト結果通知メールは受験完了日の翌日に届きます

受験完了日翌日～12月31日(日) まで
テスト結果通知メールで届くテスト結果を
必ず自身でダウンロードし、保存する
※期日を過ぎると、ダウンロードや
再発行はできません

トラブル対処について

本ページ内「よくあるご質問(FAQ)」をご参照ください。

「よくあるご質問(FAQ)」を確認しても、解決できなかった場合や、その他不明点がある場合、下記にお問い合わせください。

【大学窓口へのお問い合わせ先】

筑波大学グローバルコミュニケーション教育センター事務室 cegloc.ks@un.tsukuba.ac.jp

【TOEIC Program <IPテスト (オンライン) > ヘルプデスク】

TEL:03-5521-5912 (平日:10時~17時/土日祝日・年末年始除く)

受験方法

①TOEICオンラインテスト ip-online@iibc-global.org からメールを受信。
件名：【受験者情報登録完了通知】TOEIC Listening & Reading IPテスト
(オンライン)

②自分のAuthorization Codeの確認及びパスワードルールを理解し、メール
に記載のあるURLへ、インターネットに接続したパソコンからアクセスする。

※MacのパソコンでSafariを使用しアクセスした場合等は、動作環境外のため、
以下のようなポップアップが表示されます。正しく受験ができませんので、
画面の案内に従い、動作環境内のブラウザで受験してください。

↓動作環境外のブラウザでアクセスした場合の画面表示

TOEIC® Program <IPテスト (オンライン)> 受験者サイト

ログイン

パスワード再発行はこちら

Authorizationコード

パスワード

ログイン

現在ご使用のブラウザは動作環境外のブラウザになります。
動作環境内のブラウザ (Google Chrome等) から、改めてログインしてください。

【ご確認事項】

- ◆TOEIC Program専用のiPadアプリを使用し受験する場合は、次の画面に進んでいただいて構いません。
※ただし、カメラによる録画をともなう受験の場合、iPadアプリは使用できません。
- ◆詳しい動作環境については<受験のしおり>をご確認ください。
[<カメラ録画なしの受験のしおり>](#)
[<カメラ録画ありの受験のしおり>](#)

※受験者情報登録完了通知メールに「受験中の様子の録画・録音」に関する案内がない場合は
<カメラ録画なしの受験のしおり>をご確認ください。

③Authorization Codeとパスワードを入力してログインを押す。

ETS TOEIC

↓正しい動作環境でアクセスした場合の画面表示

利用規約 プライバシーポリシー

TOEIC® Program <IPテスト(オンライン)> 受験者サイト

ログイン

パスワード再発行はこちら

Authorizationコード

パスワード

ログイン

②で確認したAuthorization Codeを入力してください。

メールに記載されているルールに沿って、パスワードを入力してください。

④登録情報確認画面に切替るが、変更せず「アンケート回答/試験実施」に進む。

テスト種別	TOEIC Listening & Reading Test
申込番号	OTLR008564
実施団体名	アイ・アイ・ピーシー
テスト実施開始日	2021年3月18日
テスト実施終了日	2022年3月17日
受験者情報登録期限	2022年3月17日

登録情報

氏名(漢字)	国際 太郎
氏名(カナ)	コクサイ タロウ
氏名(ローマ字)	KOKUSAI TARO
性別	男性
生年月日	2000年1月1日
メールアドレス	Hkamei@iibc-global.org
受験番号	TLR-0123456789
所属コード	1234

登録情報修正

アンケート回答/試験実施

※試験期間前にログインした場合、「登録情報修正」ボタンのみ表示されます。
「アンケート回答/試験実施」ボタンは試験期間に入ってから表示されます。

⑤アンケートに答える。

ETS TOEIC

TOEIC® Program <IPテスト(オンライン)> 受験者サイト

TOE > アンケートフォーム

アンケートフォーム

必要事項をご入力の上、確認画面へ進むボタンを押してください。

学校 *

学部 *

受験者タイプ
1: 受験している専攻/所属科(コース)にもとより高いものを下記から選んでください。大学院・大学・短期大学・専門学校および高等専門学校の学生は10(専攻/科)を選択してください。高等学校生は3の「所属科(コース)」欄を選択してください。

2「専攻(科)・大学等」欄(大学院・短期大学・専門学校・高等専門学校の)

3「所属科(コース)」欄(高等学校の)

4 過去1年以内に対象の受験資格が認められる試験(英検・TOEFL)の結果があれば該当するものを選択してください。

4 これまでに受験経験のある英語テストがあれば該当するものを選択してください。

英検 TOEFL G-TELP
 CASEC ACE GTEC
 GTEC for Student 試験なし

⑥「アンケート確認画面」の入力画面を確認。
(以下画像は一部分のみ抜粋)
問題なければ「回答完了」、修正が必要なら「内容修正」を押す。

アンケート内容をご確認下さい。

アンケートはまだ完了していません。
以下内容に問題がなければ、回答完了ボタンを押して下さい。

学校 * 大学

学部 * 1年在学

事前に団体ご担当者より指示があった場合のみ入力ください。

属性1	
属性2	
属性3	
属性4	
属性5	
属性6	

個人情報の同意 同意する

- ⑦受験のしおりを確認の上、受験する。
 - パソコンで受験する場合(推奨)：「受験する」ボタンから受験する。
 - iPadで受験する場合：専用アプリをインストールのうえ、受験する。

ETS TOEIC

TOEIC® Program <IPテスト(オンライン)> 受験者サイト

TOE > アンケートフォーム

アンケート回答完了

アンケートの登録が完了しました。
受験の前に以下の受験のしおりを必ずご確認ください。

受験のしおり

Authorizationコードを使用してテストを受験してください。

<パソコンで受験する場合(推奨)>
受験のしおりの動作環境を確認の上、以下の「受験する」ボタンを押してください。

<iPadで受験する場合>
以下D App Storeへのリンク先から専用アプリをiPadにインストールした上で、専用アプリで受験してください。
safariなどのブラウザからは受験できません。インストールの手順はこちら。

【注意事項】
リモート接続サービス(Zoom)を利用する場合は、iPadでの受験はできませんのでパソコンでの受験をお願いします。

ETS TOEIC パソコン用テスト開始画面

IIBC

The TOEIC® Program

TOEIC LISTENING & READING TEST

The TOEIC® Listening and Reading Test
Assess the English-language listening and reading skills needed in the workplace.

TOEIC SPEAKING & WRITING TESTS

The TOEIC® Speaking and Writing Tests
Assess English-language speaking and writing proficiency in the workplace.

メールに記載の Authorization Code を入力

iPad用アプリインストール画面

※iPad受験の詳細は次ページに記載

TOEIC Assessments

TOEIC 管理

TOEIC

⑧テスト終了後、スコアが表示されるため、確認できたら画面を閉じる。
(終了直後時点では、結果のダウンロードはできません。)

Your TOEIC® Listening and Reading Results:

Listening	Reading	Total
5	5	10

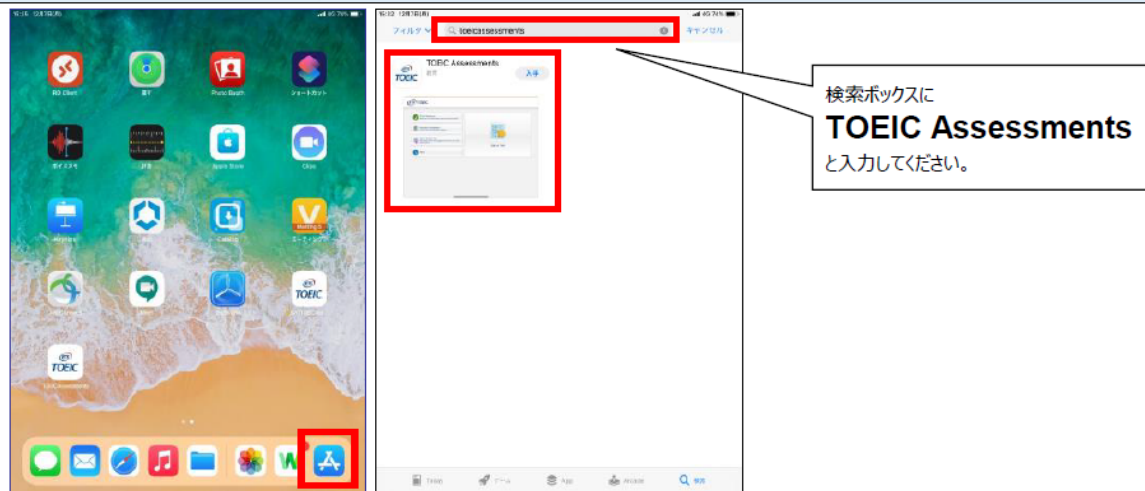
These online scores are intended for your informational use only.
This page is not valid for transmission of scores to an institution.

画面を閉じる前に、スコアが表示されたことを必ず確認！
※スコア表示前に閉じると正常に結果登録されません。

◆ iPadでの受験手順

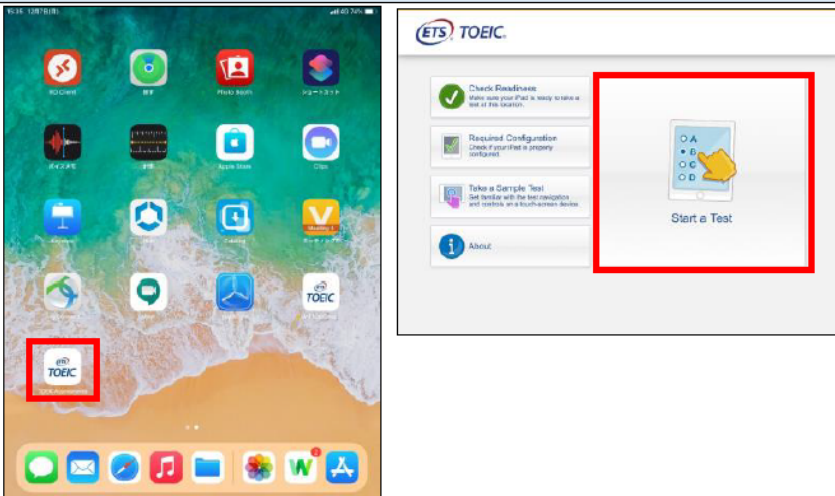
1. Apple Storeをタップし、検索ボックスに"TOEIC Assessments"と入力。対象のアプリをインストールしてください。

*省略して検索してもヒットしないのでご注意ください。

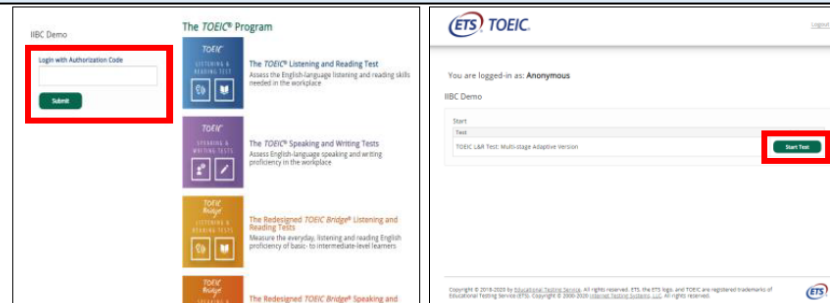


2. インストールされたアプリを起動し、"Start a Test"をタップします。

*アプリ起動時にマイクの使用許可及び、アプリ起動中ほかのアプリの使用を制限する旨のポップアップが表示されますので「はい」をタップしてください。



3. Authorization Codeを入力し"Submit"押下後、"Start Test"をタップしてください。テストが始まりますので画面に従って受験してください。



◆ 受験にあたっての注意事項

※本手順は、必ず本資料①～⑦の受験者情報登録・アンケート回答終了後に実施してください。

1. トラブル発生による中断、再開

受験中にタブレットの不具合などトラブルが発生した場合は、一旦アプリを閉じて受験を中断してください。

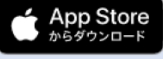
その後、受験を開始した手順と同様にアプリを開き、Authorization Codeを入力してログインすると、"Resume Test"ボタンが表示されます。

"Resume Test"ボタンを押下することで、中断したところからのテスト再開が可能です。

※ホームボタン等を押してもアプリを閉じることができません。タブレット自体を強制終了する必要があります。タブレットの強制終了の仕方につきましてはホームボタンと電源ボタンの同時長押しが一般的ですが、タブレットのモデルによっても異なりますので詳細はAppleのサイトをご確認ください。

2. 試験時間を満了したもの（タイマーのカウントダウンがゼロになったもの）および"Finish Test"を押下したものを試験終了とみなします。

※スコア表示画面まで進まずにブラウザを閉じた場合、採点されませんのでご注意ください。

3. iPhoneでの受験はできません。iPhoneで受験者サイトの  を押してもアプリのインストール自体ができない仕組みになっています。

iPhone上のApp storeの検索結果にも出てきません。

試験期間終了後の結果確認方法

①テスト結果取得通知メールを確認してください。

※テスト結果取得通知メールは、受験日の翌日朝10:00に配信されます。

テスト受験直後に結果ダウンロードはできませんので、テスト結果取得通知メールをお待ちください。

国際 太郎様

TOEIC Listening & Reading IPテスト (オンライン) (申込番号OTLR000XXX) につきまして、テスト結果のダウンロードが可能となりましたのでご連絡申し上げます。

■ 実施内容

Authorizationコード: XXXXXXXX
 受験期間: 20XX年XX月XX日~20XX年XX月XX日

※ログイン時に必要なパスワードはテスト実施前にご自身で設定いただいたものです。
 パスワードをお忘れの方は下記URLよりAuthorizationコードを入力してパスワード再発行手続きをください。

URL: <https://area18.smp.ne.jp/area/p/nasj9mfqbk0qhlgm2/hikAfc/login.html>

■ テスト結果の確認手続きについて

●テスト結果確認開始日
 20XX年XX月XX日 15時XX分XX秒

TOEIC Listening & Reading IPテスト (オンライン) 受験者サイトへログインをして、テスト結果をご確認ください。

【テスト結果確認方法】

1. TOEIC Listening & Reading IPテスト (オンライン) 受験者サイト (<https://area18.smp.ne.jp/area/p/nasj9mfqbk0qhlgm2/hikAfc/login.html>) にアクセス
2. Authorizationコードとご自身で設定したパスワードでサイトへログイン
3. 【テスト結果確認】をクリック

<ダウンロード可能期間について>

上記テスト結果確認開始日より、翌月末までダウンロードが可能です。

← URLをクリック

②テスト結果確認を押す。

③テスト結果印刷を押すと、右側のPDFが表示され、ファイルの保存や印刷ができます。

※確認期間は12月末ですのでご注意ください。

よくあるご質問(FAQ)

- Q メールが届かない。
 A 大学にお問い合わせください。
- Q テストを開始したが、音が出ない。進まない。
 A 以下の動作環境内で受験しているか確認してください。音が出ないまま進むなどの不具合があれば、ブラウザを閉じて再ログインしてください。中断した場所から再スタートします。

【動作環境 (パソコン)】

OS	ブラウザ	その他
・Windows 8.1 (32 or 64bit 版) ・Windows 10 (64-bit のみ) ・Windows 11 (64-bit)	・Google Chrome 最新版 ・Microsoft Edge 最新版	<モニタの解像度> 解像度 1024×768 以上、14 インチ以上のモニタを推奨 <ネットワーク環境>
・macOS 10.14 Mojave ・macOS 10.15 Catalina ・macOS 11 Big Sur ・macOS 12 Monterey ・macOS 13 Ventura	・Google Chrome 最新版 ※Safari は対応していません	LAN : 各コンピュータに 100Mbps WiFi : 54 Mbps 以上、1 アクセスポイントにつき 12 台まで

※Macのパソコンをご使用の方は、以下の手順に従い、Google Chromeで受験してください。

① 以下URLよりGoogle Chromeをインストール・開きます。
https://www.google.com/intl/ja_jp/chrome/
 ※インストール→開く方法については以下URLを参照ください。Mac、Windowsで異なります。
<https://support.google.com/chrome/answer/95346?co=GENIE.Platform%3DDesktop&hl=ja>

② Google Chromeのアドレスバーに、テスト受験用URLを貼り付け、Enterキーを押します。(クリックではなく、コピー＆ペースト)

【登録後に届くメール】

TOEIC Listening & Reading IPテスト (オンライン版) の受験者登録が完了しましたので下記に連絡いたします。


■ 試験実施について

試験期間：2018年**月**日～2018年**月**日
 Authorization Code : *****

試験期間内に下記URLへアクセスし、Authorization Codeと設定したパスワードでログインしてください。ログイン後、アンケートの入力が完了しますと、試験画面へ進めるようになります。試験期間内に確実に受験いただきますよう、よろしくお願いたします。

URL: <https://www.ets.org/ip-test/ip-test-2018-08-2018-09>

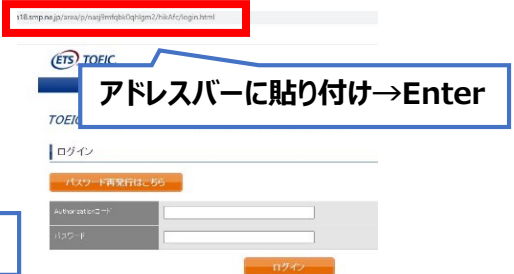
テスト受験用URLをコピー (httpsの部分から)



【受験者サイト】

<https://www.ets.org/ip-test/ip-test-2018-08-2018-09>

アドレスバーに貼り付け→Enter



【動作環境 (iPad)】 ※スマートフォンには対応していません。

モデル	OS	その他
・iPad 第5世代以降 ・iPad Air 第3世代以降 ・iPad Pro 第3世代以降 ※iPad miniについてはモニタサイズが小さいため推奨していません。 ※上記以前のモデルについては動作検証をしておりません。	・iOS 12.0以降	<モニタ> 解像度 1024×768以上を推奨 <ネットワーク環境> WiFi ※4G等モバイル回線での受験はお控えください。

- Q 試験中に画面が動かなくなった。
 A ブラウザを閉じ、メールに届いたURLから再度Authorization Codeを入力して再開してください。中断した場所から再スタートします。
- Q readingパートで前の問題に戻りたいが「Back」ボタンが見当たらない。
 A Reviewボタンから戻ってください。
- Q 試験を完了したかどうかわからず不安。
 A 最後にスコアが出たら試験は完了です。心配であれば、再度ログインしてください。「Completed」との表記が出れば完了しています。
 ※スコアが出る前にブラウザを閉じると、試験未完了(未受験扱い)となるため注意！！
- Q スコアをもう一度確認したい。
 A 結果確認期間に確認できます。また、PDFの保存や印刷も可能です。確認可能期間は試験期間最終日の翌月末までです。
- Q 指定期間を過ぎたが、受験できるか。
 A 受験できません。

本FAQを読んでも解決しない場合は、以下までお問い合わせください。
 TOEICオンラインテスト ヘルプデスク (03-5521-5912、営業時間：平日10時～17時)