

# TOEIC® Listening & Reading IPテスト（オンライン）の テスト時間は1時間です。スコアは試験終了直後に表示されます。

※マークシート方式で実施するTOEIC® Listening & Reading Test（公開テストおよびIPテスト）についてはテスト時間の変更はございません。  
※テスト画面上の名称はTOEIC® Listening & Reading Test Multi-Stage Adaptive Versionになります。

## TOEIC® Listening & Reading IPテスト（オンライン）の概要



### Listening

45問／約25分間  
5～495点



### Reading

45問／37分間  
5～495点

90問／約1時間

10～990点  
(スコアは5点刻み)

## スコアの意味はマークシート方式と同じです

※テスト結果にAbilities Measured（項目別正答率）は含まれません。

TOEIC® Listening & Reading IPテスト（オンライン）では、CAT（Computer Adaptive Test）の仕組みを取り入れています。

◆CAT（Computer Adaptive Test）とは  
受験者の能力に合わせて、出題するテスト問題を変化させていく適応型のテストシステムです。CATでは、各受験者の能力に応じた難易度の問題のみを用いて能力測定が行われます。そのため、一般的に、紙で実施されるテストよりも少ない問題数（=短時間）で受験者の能力（スコア）を算出することが可能になります。

## TOEIC® Listening & Reading IPテスト（オンライン）の問題構成

TOEIC® Listening & Reading IPテスト（オンライン）では、リスニング・リーディング各セクションについて、UNIT ONEで共通の問題セット（25問）が出題され、UNIT TWOで、UNIT ONEの正誤状況に応じて、受験者ごとに異なる問題セット（20問）が出題されます。

UNIT	Name of each part	パート名	問題数
リスニングセクション（約25分間）			
UNIT ONE	Photographs	写真描写問題	3
	Question-Response	応答問題	4
	Conversations (with and without a visual image)	会話問題	9
	Talks (with and without a visual image)	説明文問題	9
UNIT TWO	Question-Response	応答問題	5
	Conversations (with and without a visual image)	会話問題	9
	Talks (with and without a visual image)	説明文問題	6
リーディングセクション（37分間）			
UNIT ONE (約23分間)	Incomplete Sentences	短文穴埋め問題	5
	Text Completion	長文穴埋め問題	4
	Reading Comprehension	読解問題	16
UNIT TWO (約14分間)	Incomplete Sentences	短文穴埋め問題	7
	Text Completion	長文穴埋め問題	4
	Reading Comprehension	読解問題	9

※同一名称パートの問題形式は同じです。

※UNIT ONEで時間が余った状態でUNIT TWOに進んでも、UNIT ONEの残り時間はUNIT TWOに繰り越されません。

※リーディングセクションでは、各UNITのテスト時間内であれば、一度解答した問題の確認・修正等が可能です。

ただし、UNIT TWOに進んだ後、UNIT ONEに戻ることはできません。

## TOEIC® Listening & Reading IPテスト(オンライン)受験のしおり

### ◆ 受験にあたっての注意事項

1. 受験は24時間可能です。「テスト実施終了日」までに必ず受験を終了してください。ただし、団体ご担当者より指示がある場合は指定された日時にご受験ください。
2. 音声を使用した問題が出題されますので、必要に応じてヘッドフォンやイヤホンをご準備ください。
3. 試験時間を満了したものと（タイマーのカウントダウンがゼロになったもの）および“Finish Test”を押下したものを試験終了とみなします。  
**※スコア表示画面まで進まずにブラウザを閉じた場合、採点されませんのでご注意ください。**
4. PCの動作環境について、以下の条件をご確認ください。なお、スマートフォンおよびシンクライアント端末での受験はできません。  
 ※タブレット（iPad）で受験される際は専用のアプリのインストールが必要です。

OS	ブラウザ	その他
Windows 11 (64-bit)	<ul style="list-style-type: none"> <li>・Google Chrome 最新版</li> <li>・Microsoft Edge 最新版</li> </ul>	<モニタの解像度> 解像度 1024×768 以上、14 インチ以上のモニタを推奨
<ul style="list-style-type: none"> <li>・macOS 12 Monterey</li> <li>・macOS 13 Ventura</li> <li>・macOS 14 Sonoma</li> <li>・macOS 15 Sequoia</li> </ul>	<ul style="list-style-type: none"> <li>・Google Chrome 最新版</li> <li>※Safari は対応していません</li> </ul>	<ネットワーク環境> LAN： 各コンピュータに 100Mbps WiFi： 54 Mbps 以上、1 アクセスポイントにつき 12 台まで

※Windows/Microsoft Edge, macOS/Google Chrome については、テスト開発元の ETS が指定する System Requirements には含まれておりませんが、IIBC が行った動作検証により問題なく動作することを確認しております。

4. TOEIC Listening & Reading IPテスト(オンライン)受験にあたっては「Authorizationコード」が必要です。受験者情報登録で入力したメールアドレス宛に Authorizationコードを通知しますので、大切に保管してください。
5. 定期または緊急メンテナンスのため、受験できない場合がありますので、予めご了承ください。
6. テスト画面の名称は TOEIC® Listening & Reading Test Multi-Stage Adaptive Version になります。

### ◆ トラブル発生による中断、再開

受験中に PC の不具合などトラブルが発生した場合は、一旦ブラウザを閉じて受験を中断してください。その後、受験を開始した手順と同様にサイトにアクセスし、Authorizationコードを入力してログインすると、“Resume Test”ボタンが表示されます。“Resume Test”ボタンを押下することで、中断したところからのテスト再開が可能です。

### ◆ 禁止行為

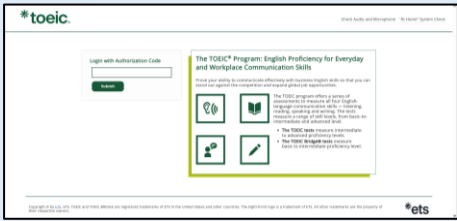


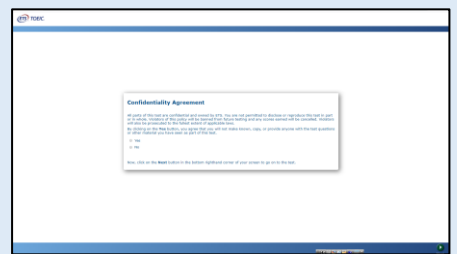
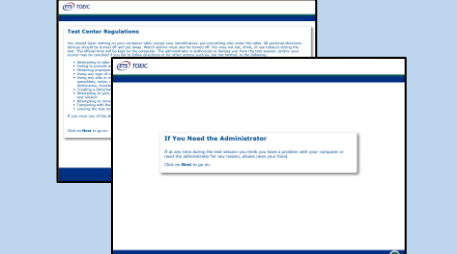

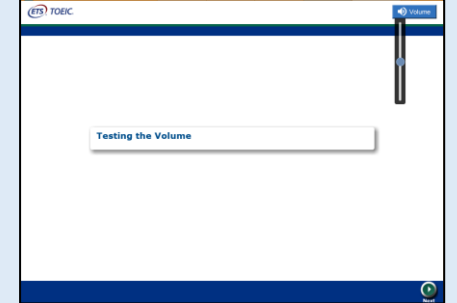

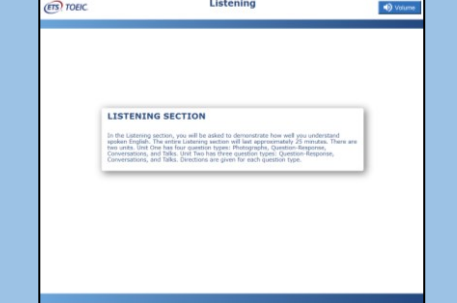
1. 第三者に Authorization Code を提供、譲渡、転売等を行う
2. 撮影、録画、録音、複写等を行う
3. 試験問題を漏洩させ、公開等を行う
4. 試験中に解答の援助を受ける等、不正受験を行う
5. 有害なプログラム等の送信を行う
6. 法令、公序良俗等に反する行為
7. その他、運営側に支障を与え、第三者の権利を不当に害する行為

**不正行為が確認された場合にはスコアを無効とすることがあります。**

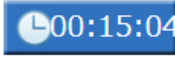



### ◆ 免責事項

受験者側の機器、通信に起因する損害、また、TOEIC Listening & Reading IPテスト(オンライン)およびサイトに関する変更、停止、廃止に起因する損害について、運営側は一切の責任を負いません。

◆ 画面イメージ～テスト開始までの流れ～

		
<p>1. Authorization Code 入力し、SUBMIT 押下</p>	<p>2. Start Test 押下</p>	<p>3. Continue 押下</p>
		
<p>4. 表示されている遵守事項に同意の上"Yes"を選択し、Next 押下</p>	<p>5. テストセンター実施等に関する説明が 2 画面表示されるので Next 押下</p>	<p>6. 禁止事項を確認し Next 押下</p>
		
<p>7. 右上の Volume を押下しカーソルを上下させ希望の音量に調整後 Next 押下 ※インターネット環境によっては、音声が出るまでに1～2分かかることがあります。また、テスト本編に支障が出ますので、ここで音声聞こえることを確認してください。</p>	<p>8. テスト概要が音声で流れたあと、自動で画面が進みます。</p>	<p>9. Listening Section が始まります。 音声に従ってテストを進めてください</p>

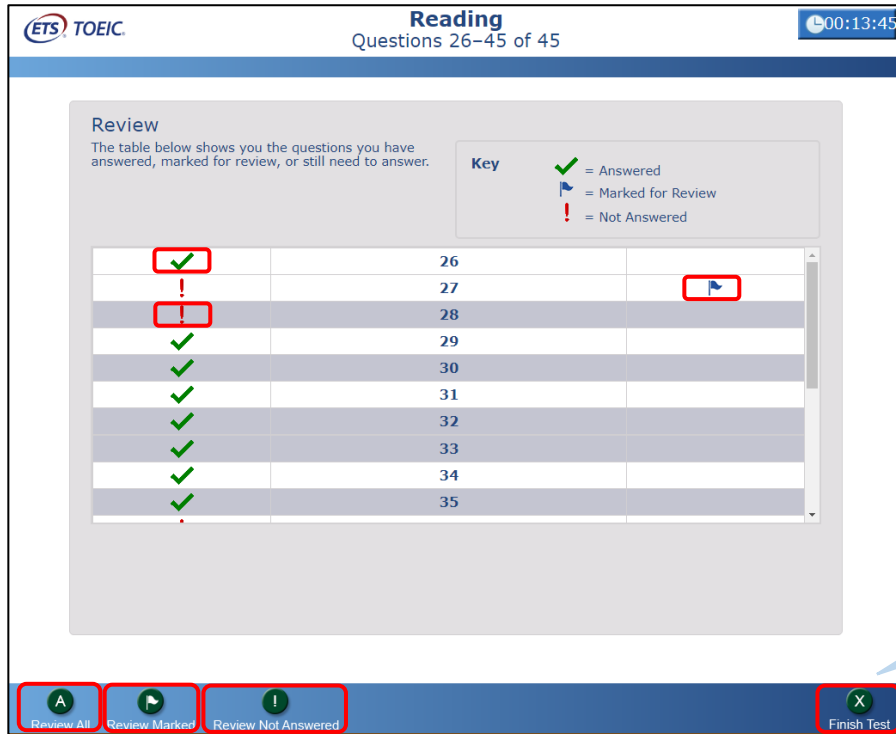
◆ Reading Section アイコン説明

	<p>Reading Section 各 UNIT の "Incomplete Sentence" Direction ページに進むとカウントダウンタイマーが画面右上に表示されます。表示される残り時間は、各 UNIT の残り時間となります。なお、タイマーが表示されてからカウントダウンが開始されます。タイマー表示前のページではカウントダウンしておりません。Reading Section UNIT ONE のテスト時間が約 23 分、UNIT TWO が約 14 分のため、受験する回によってはタイマー表示直後の残り時間が 23 分 / 14 分ちょうどにならないことがあります。</p>
	<p>白いチェックボックスをクリックすると、チェックマークが入り、後で確認したい問題にマークをつけることができます。UNIT TWO に進んだ後、UNIT ONE の問題を確認・修正等することはできません。</p>
	<p>各 UNIT の問題の一覧画面に移動することができます。Review 画面詳細については次ページの <b>Review 画面説明</b> をご確認ください。</p>
	<p>Back ボタンで一つ前の問題、Next ボタンで次の問題へ移動できます。</p>

◆ Review 画面説明

※Review 画面は UNIT ごとになります。UNIT TWO に進んだ後、UNIT ONE の問題を確認・修正等することはできません。

※UNIT ONE で時間が余った状態で UNIT TWO に進んでも、UNIT ONE の残り時間は UNIT TWO に繰り越されません。



UNIT ONE の Review 画面では「Next Unit」と表示されます。

	解答済みの問題番号に表示されます。
	未解答の問題番号に表示されます。
	“Mark item for review”にチェックを入れた問題に表示されます。
	Reading Section 各 UNIT の冒頭 (“Incomplete Sentences”の Direction ページ) に戻ります。
	“Mark item for review”にチェックが入っている最初の問題に戻ります。この状態で“Next”を押すことで“Mark item for review”にチェックが入っている問題のみを見直すことができます。
	未解答の最初の問題に戻ります。この状態で“Next”を押すことで未解答の問題のみを見直すことができます。
	UNIT ONE の Review 画面で表示されます。“Next Unit”を押した後に表示される“Finish Unit”を押すと、UNIT ONE のテスト時間内であっても UNIT TWO に進むことができます。ただし、UNIT TWO に進むと、UNIT ONE に戻ることはできなくなるのでご注意ください。 また、UNIT ONE で時間が余った状態で UNIT TWO に進んでも、UNIT ONE の残り時間は UNIT TWO に繰り越されません。
	UNIT TWO の Review 画面で表示されます。試験終了時間が来る前に終了することができます。“Finish Test”を押すと、スコアが表示され、残り時間が余っていたとしても、テストの再開はできなくなりますのでご注意ください。

その他トラブルや不明な点は TOEIC Program <IP テスト (オンライン)> ヘルプデスクまでお問い合わせください

※お問い合わせの際は所属団体名をお知らせください

お問い合わせ先 : TOEIC Program <IP テスト (オンライン)> ヘルプデスク  
TEL: 050-1790-7424 (平日: 10 時~17 時/土日祝日・年末年始除く)