

2025年度 学群3年次 TOEIC L&R IPテスト(オンライン)受験マニュアル

● 追試期間 **1月7日(水) 0:00 ~ 1月14日(水) 23:59 まで (8日間)**

期間中は**24時間いつでも受験できます**。都合のよい日時に各自で受験してください。

受験中のトラブル等を考慮し、早めに受験をするようにしてください。

● 受験の流れ

① 受験方法 確認

CEGLOC HP 「受験のしおり」「受験マニュアル」を参照し受験方法を確認する。

② 受験

場所：自宅・宿舎等

※1月14日(水) 23:59までに受験を完了させる。

受験が完了したら

③ 結果確認

各自の**受験完了日翌日10時以降 ※必ず確認!**

結果確認用URLから テスト結果 (Test Result)を確認。ダウンロード保存や印刷等で保管する。

テスト結果(Test Result)取得できた →受験は完了しています。おつかれさまでした。

テスト結果(Test Result)取得できない →受験用サイトから再度ログインし受験を完了させてください。

確認✓

- 再設定した**パスワード**、**Authorizationコード**は**必ずメモ等に控えてください。再ログイン時、結果取得時に使用します。**
- インストラクション中の画面「Testing the Volume」で**音声聞こえることを必ず確認してからテストを開始**してください。
- テスト終了時は**スコアを確認してから画面を閉じてください。**
- 各手順に注意事項があります。**受験の際には自分の判断で画面を進めず、**受験手順を注意深く読みながら**、画面を進めてください。

●トラブル対処について

トラブルについては、本マニュアルの[P.8 「よくあるご質問\(FAQ\)」](#)をご参照ください。

「よくあるご質問(FAQ)」を確認しても解決できなかった場合やその他不明点がある場合は、ヘルプデスクにご連絡ください。

【TOEIC Program <IPテスト（オンライン）> ヘルプデスク】

TEL:050-1790-7424 （平日：10時～17時/土日祝日・年末年始除く）

受験環境の相談、登録(ログイン)情報についてのお問い合わせは大学窓口にご連絡ください。

【大学担当窓口】

筑波大学 グローバルコミュニケーション教育センター(CEGLOC)事務室

cegloc.toeic@un.tsukuba.ac.jp （平日：9時～17時）

1. ログイン、受験方法

- ① CEGLOC HP > お知らせ > **【重要】学群3年次生対象TOEIC IPテスト（オンライン）受験方法について** からログイン画面へ
学群3年次 TOEIC L&R IPテスト(オンライン) 受験者サイト <受験用>
- ② 画面下部の【ログイン方法について】を参照のうえ、必要事項を選択・入力してログインボタンをクリック。



TOEIC® Program <IPテスト(オンライン)> 受験者サイト

ログイン

<IIBCからのお知らせ>

【メンテナンス期間】
 ○○年○○月○○日(○)9:00~12:00
 ※メンテナンス期間は延長される可能性があります。

※オレンジ枠の「IIBCからのお知らせ」との記載がある場合は、内容を必ず確認してください。

【ログイン方法について】
 以下9点を選択および入力の上、ログインボタンを押してください。

【ログイン方法について】

【このページのログイン方法】

1. 学部
ご自身の所属学部を選択してください
2. ID
ID 学籍番号(7桁半角英数字 ハイフンは不要) 例) A123456
3. パスワード
<初回ログイン時>
あなたの生年月日(西暦)を入力してください(9桁半角数字)。
(例) 1999年1月1日の場合 → 19990101 と入力

学部

ID

パスワード

ログイン

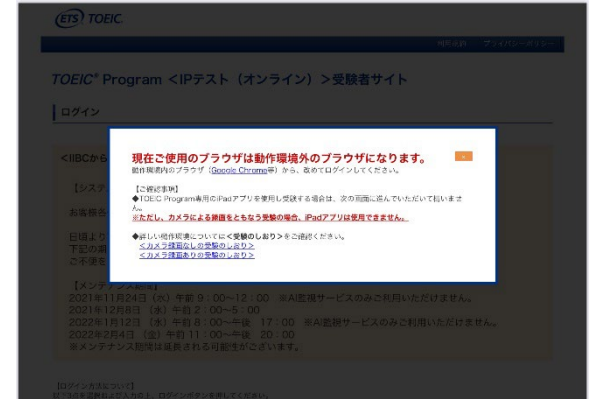
■ ID
学籍番号を入力
(9桁半角直接入力)

■ 学部
「筑波大学」を選択してください。

■ パスワード
上記【ログイン方法について】で
指定されているパスワードを入力

↓ 動作環境外のブラウザでアクセスした場合の画面表示

※MacのパソコンでSafariを使用しアクセスした場合等は、**動作環境外のため、**以下のようなポップアップが表示されます。正しく受験ができませんので、画面の案内に従い、**動作環境内のブラウザで受験してください。**



- ③ 初回ログイン時はパスワードの変更が必要。パスワードを変更のうえ、送信ボタンを押す。

TOEIC® Program <IPテスト(オンライン)> 受験者サイト

パスワード再設定

必要事項をご入力の上、送信ボタンを押してください。

パスワード *

(確認用)

英数記号から2種類以上、8文字以上16文字以下

ここで再設定するパスワードは2回目以降のログインおよびテスト結果の確認に必要になります。
 再設定するパスワードを絶対に忘れないようにしてください。
 再設定するパスワードを記憶された方は以下のチェックボックスにチェックの上、送信ボタンを押してください。

再設定したパスワードを記憶した。

送信

ご自身で設定したパスワードを記憶したらチェックを入れる

英数記号から2種類以上、8文字以上16文字以下で設定。
 変更したパスワードは、再ログインおよび結果確認時に必要になるので、メモをとるなどして絶対に忘れないこと！
 ※忘れた場合は、受験サイトログイン画面 [パスワード再発行はこちら](#) から手続きしてください。

④ アンケートに答える。

属性アンケートは属性1～属性4まであります。[入力ルール](#)で質問を確認し、該当する回答番号を選択してください。

属性(1～6) アンケートについて	以下の入力ルールを参照の上、入力してください。 入力ルール
属性1	----- 選択してください -----
属性2	----- 選択してください -----
属性3	----- 選択してください -----
属性4	----- 選択してください -----
属性5	----- 選択してください -----
属性6	----- 選択してください -----
個人情報の同意 *	<p>◆受験により取得した各種の個人情報はTOEIC Program <IPテスト(オンライン)>の実施・企画・改善、採点、テスト結果の発行、TOEIC Program各種テストの利用状況の把握、テストプログラムの精度向上、英語能力向上のための資料作成、その他協会事業・新規開発、実施団体のご要望によるデータ加工・分析(TOEIC Program各種テストと合わせた加工・分析を含む)に利用します。</p> <p>◆受験者情報、テスト結果、アンケート回答欄にご入力いただいた情報、受験状況に関する情報は実施団体に提供されます。実施団体とTOEIC Program <IPテスト(オンライン)>のお申し込みを行う団体(以下、申込団体)が異なる場合、申込団体の同意が必要となります。</p> <p><input type="checkbox"/> 上記に同意した上でお進みください。</p>

戻る
確認画面へ進む

⑤ 「アンケート確認画面」の入力画面を確認。

(以下画像は一部分のみ抜粋)

問題なければ「回答完了」、修正が必要なら「内容修正」を押す。

アンケート内容をご確認下さい。

アンケートはまだ完了していません。
以下内容に問題がなければ、回答完了ボタンを押して下さい。

学校 *	大学
学遊 *	1年在学

事前に団体ご担当者より指示があった場合のみ入力ください。

属性1	
属性2	
属性3	
属性4	
属性5	
属性6	

個人情報の同意 同意する

内容修正
回答完了

⑥ 「Authorizationコード」「受験のしおり」を確認する。

■パソコンで受験する場合(推奨) : 「受験する」ボタンから受験する。

■iPadで受験する場合 : 専用アプリをインストールのうえ、受験する。

TOEIC® Program <IPテスト(オンライン)> 受験者サイト

テスト受験前の確認内容

テストの受験に必要なあなたのAuthorizationコードは以下の通りです。
メモ等にひかえて、忘れないようにしてください。

116637424

「Authorizationコード」は必ずメモ等にひかえてください

次の画面からテストが開始されます。
以下の確認内容を必ずお読みください。上で次の画面に進んでください。

1. Authorizationコード
上記Authorizationコードはテストの受験に必要なコードになります。次の画面で入力いただきますのでメモ等にひかえて、忘れないようにしてください。
2. 受験のしおり
受験の前に以下の受験のしおりを必ずご確認ください。

受験のしおり

受験のしおり

TOEIC® Listening & Reading IPテスト(オンライン)のテスト時間は1時間です。

TOEIC® Listening & Reading IPテスト(オンライン)の概要

Listening	45分/25分間 5~49分	+	Reading	45分/25分間 5~49分	90問/約180問 10~990点 (スコア1000点)
-----------	-------------------	---	---------	-------------------	------------------------------------

スコアの意味はマークシート方式と同じです。

※事前に確認していない場合は内容を確認

<パソコンで受験する場合(推奨)>

受験のしおり動作確認を確認の上、以下の「受験する」ボタンをクリックしてください。

受験する

【注意事項】
Macの場合は Safari をご利用ください。
Safari のバージョンは必ず 10.0 以降にしてください。
Safari のバージョンが古い場合は Google Chrome をインストールしてください。

<iPadで受験する場合>

以下の App Store へのリンク先から専用アプリを iPad にインストールした上で専用アプリで受験してください。
Safari などのブラウザでは受験できません。インストールの手順はこちら。

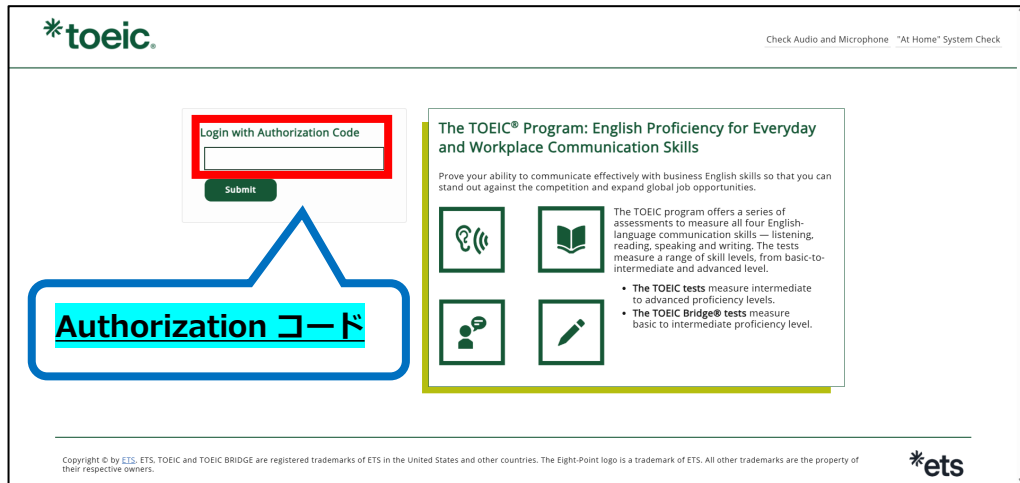
Download on the App Store

【注意事項】
リモート接続サービス (Zoom) をご利用の場合は、インストール後の受験はできませんのでインストール後の受験をお断りします。

パソコン用テスト開始画面 ※次ページ⑦へ

iPad用アプリインストール画面 ※iPad受験の詳細はP6.確認

⑦ Authorizationコードを入力して、受験する。

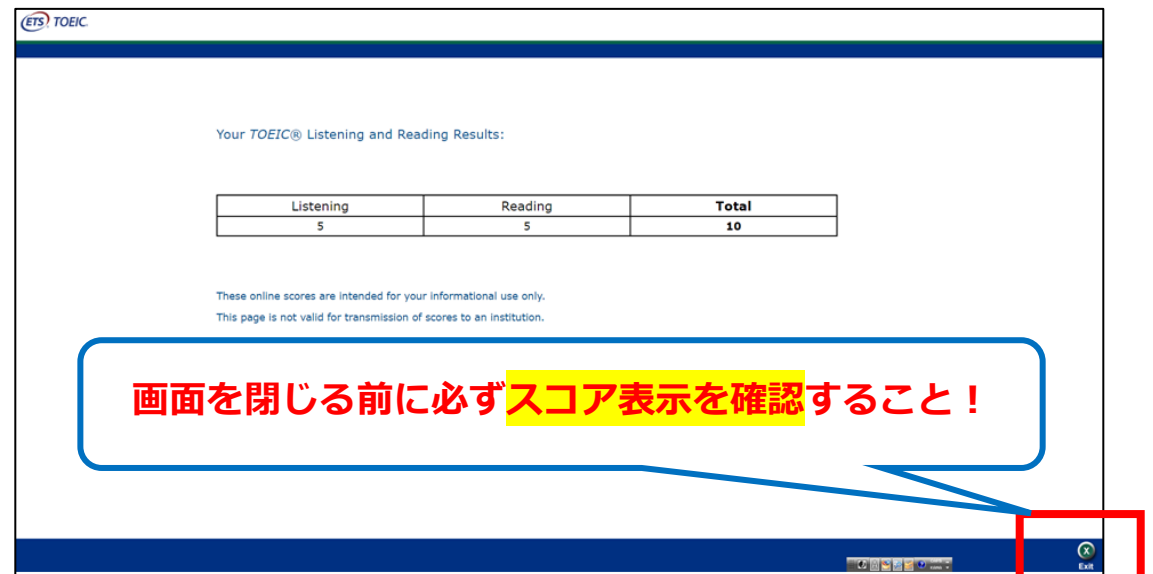
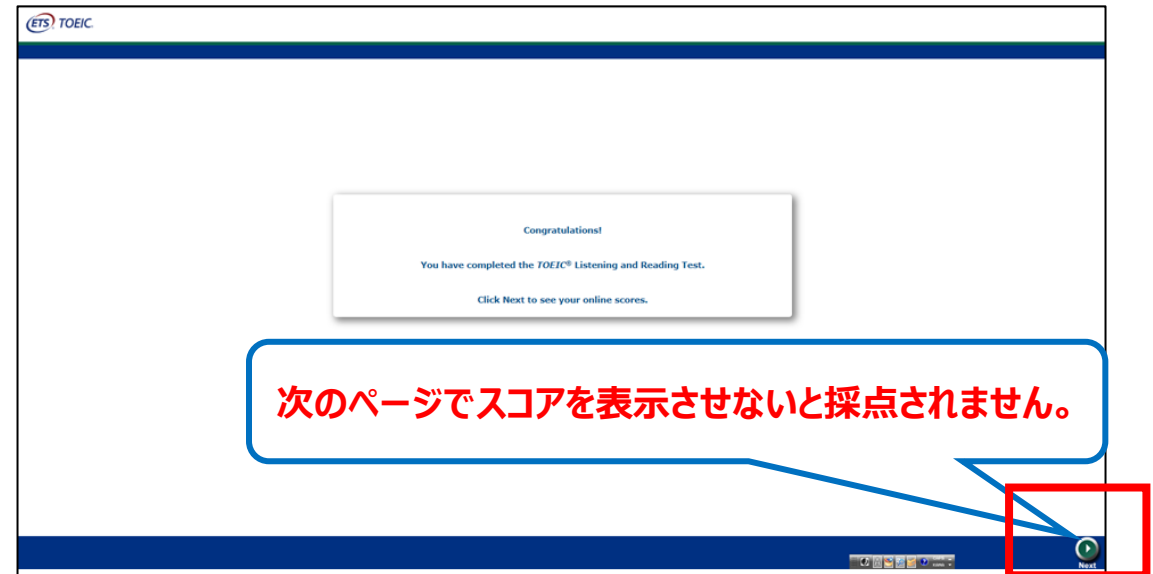


⑧ インストラクションの画面を進めてから、テストが開始となる。

! **インストラクション中の画面「Testing the Volume」で音声がか聞こえることを必ず確認してからテストを開始すること！**

リスニングセクションは開始後、問題を戻すことはできません。音声がか聞こえないまま問題を進めた場合でも再受験はできません。

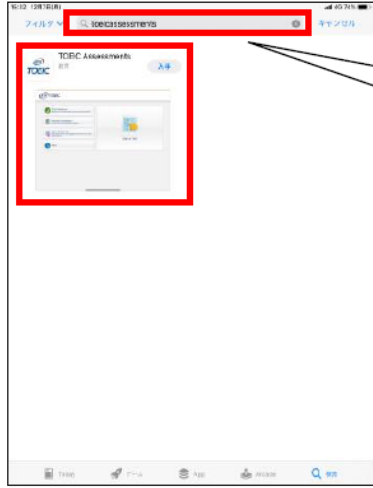
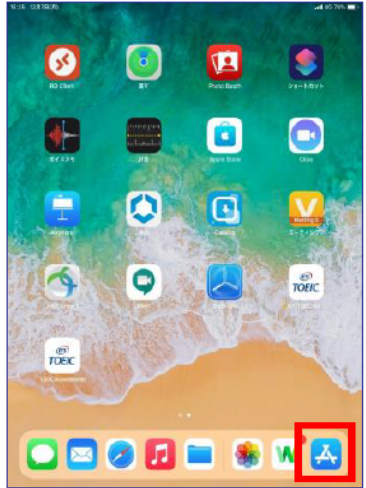
⑨ テストがすべて終了すると下記画面が表示される。「Next」をクリックし、必ずテスト結果（スコア）を確認してください。



※iPadでの受験手順


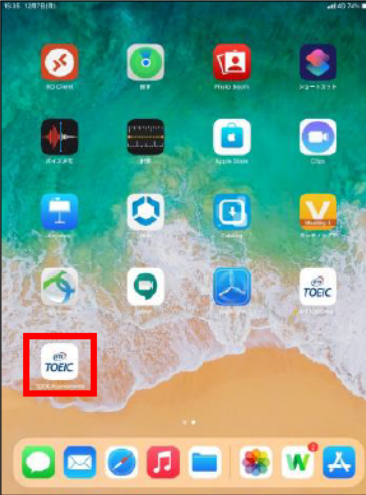
※本手順は、必ず本資料①～⑥終了後に実施してください。

1. Apple Storeをタップし、検索ボックスに"TOEIC Assessments"と入力。対象のアプリをインストールしてください。
**省略して検索してもヒットしないのでご注意ください。

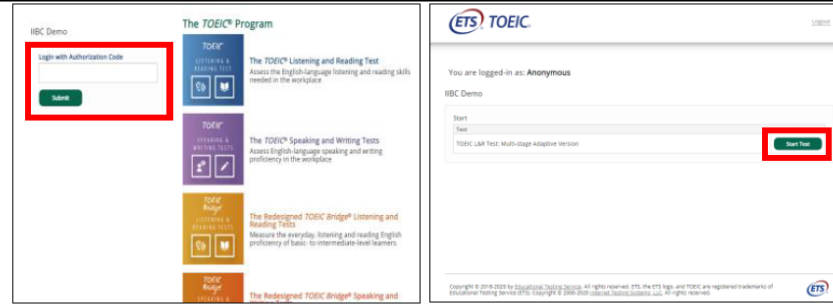


検索ボックスに
TOEIC Assessments
と入力してください。

2. インストールされたアプリを起動し、"Start a Test"をタップします。
**アプリ起動時にマイクの使用許可及び、アプリ起動中ほかのアプリの使用を制限する旨のポップアップが表示されますので「はい」をタップしてください。



3. Authorization Codeを入力し"Submit"押下後、"Start Test"をタップしてください。テストが始まりますので画面に従って受験してください。



◆受験にあたっての注意事項

1. トラブル発生による中断、再開

受験中にタブレットの不具合などトラブルが発生した場合は、一旦アプリを閉じて受験を中断してください。

その後、受験を開始した手順と同様にアプリを開き、Authorization Codeを入力してログインすると、"Resume Test"ボタンが表示されます。

"Resume Test"ボタンを押下することで、中断したところからのテスト再開が可能です。

※ホームボタン等を押してもアプリを閉じることができません。タブレット自体を強制終了する必要があります。タブレットの強制終了の仕方につきましてはホームボタンと電源ボタンの同時長押しが一般的ですが、タブレットのモデルによっても異なりますので詳細はAppleのサイトをご確認ください。

2. 試験時間を満了したもの（タイマーのカウントダウンがゼロになったもの）および"Finish Test"を押下したものを試験終了とみなします。

※スコア表示画面まで進まずにブラウザを閉じた場合、採点されませんのでご注意ください。

3. iPhoneで受験はできません。iPhoneで受験者サイトの App Store からダウンロード 押してもアプリのインストール自体ができない仕組みになっています。iPhone上のApp storeの検索結果にも出てきません。

◆その他受験に関する詳細につきましては別途受験のしおりを参照ください。

2. 受験終了後の結果確認方法

★重要★

受験完了日の翌日 10 時以降にテスト結果確認をお願いします。
テスト結果の取得が出来ない場合は、テストが完了していない可能性があります。

結果確認期間は**2026年2月28日まで**です。

紙配付および大学側控えはありません。ご自身のみ取得可能ですので、必ずご自身で確認し必要に応じてダウンロード等して保管をしてください。

※ 期間終了後の取得はTOEIC (IIBC)Webサイトからご自身で手続き(有料)になります。

①受験完了日の翌日 10 時以降にアクセスしてください。

CEGLOC HP > お知らせ >

【重要】学群3年次生対象TOEIC IPテスト (オンライン) 受験方法について

学群3年次 TOEIC L&R IPテスト(オンライン) 受験者サイト <結果確認用> からログイン画面へ

ETS TOEIC TOEIC® Program <IPテスト(オンライン)> 受験者サイト

ログイン

パスワード再発行はこちら

Authorizationコード

パスワード

ログイン

■ Authorizationコード
テスト受験時に使用した Authorization Code を入力してください。

■ パスワードを入力
テスト受験時にご自身で変更されたパスワードを入力してください。

②テスト結果確認を押す。

TOEIC® Program <IPテスト(オンライン)> 受験者サイト

テスト種別	TOEIC Listening & Reading Test
申込番号	OTLR000077
実施団体名	アイアイビージー
テスト実施開始日	2019年6月26日
テスト実施終了日	2019年6月26日
受験者情報登録期限	2019年6月26日

登録情報

氏名(漢字)	国際 花子
氏名(カナ)	コクサイ ハナコ
氏名(ローマ字)	KOKUSAI HANAOKO
性別	女性
生年月日	2000年1月1日
メールアドレス	nihhara@iibc-sikal.org
受験番号	1234567890
所属コード	1234

テスト結果確認

ローマ字氏名に誤りがあった場合はCEGLOC事務室までご連絡ください。
※受付締切：2月13日

③テスト結果印刷を押すと、右側のPDFが表示され、ファイルの保存や印刷ができます。

ETS TOEIC TOEIC® Program <IPテスト(オンライン)> 受験者サイト

テスト結果

Institution	アイアイビージー
Test date	2019/6/26
Name	国際 花子
Date of birth	2000/1/1
Registration number	1234567890
Group code	1234

Your TOEIC® Listening and Reading Test Results:

	Listening	Reading	Total
	300	250	550

テスト結果印刷

ETS TOEIC TOEIC® Listening & Reading Institutional Program (IP) online Test Result

Listening	300
Reading	250
TOTAL SCORE	550

PDF document showing test results and instructions.

